

Chegou a hora. Eleições OAB/RS.



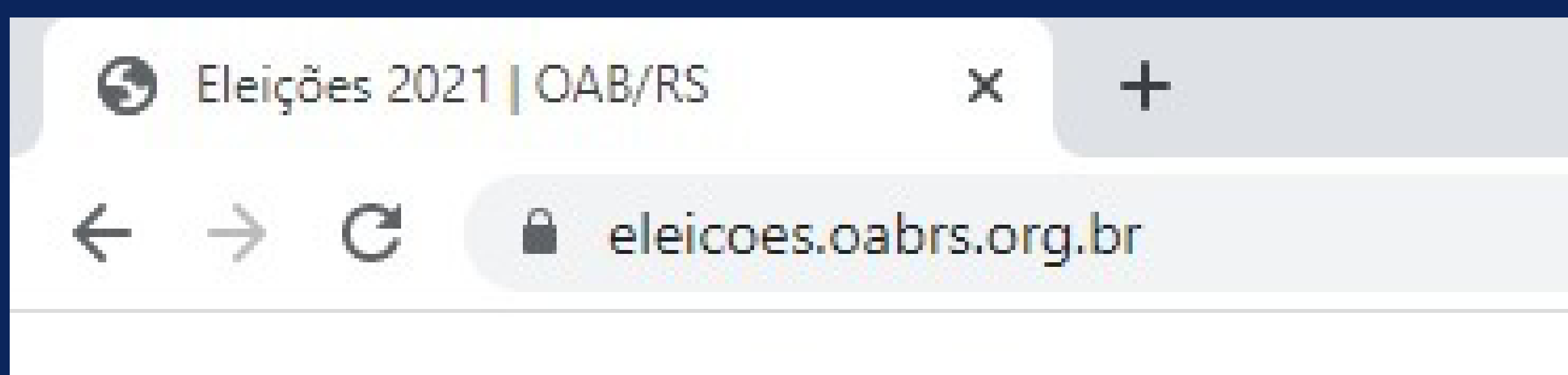
O voto é obrigatório para todos os advogados e advogadas.

Para votar, é necessário estar em dia com as mensalidades e cadastrado no Portal da Advocacia.

A eleição será eletrônica e você poderá votar pela internet.

Veja a seguir o passo a passo para votar.

1. Primeiro você acessa o portal das eleições (clique aqui)




PARA DEFENDER
A ADVOCACIA
MUDA AB/RS

VOTE
CHAPA

2

PRESIDENTE
TORELLY
LÚCIA KOPITKE
VICE

2. Clique nesta tela:



PARA DEFENDER
A ADVOCACIA
MUDA OAB/RS

VOTE
CHAPA

2

PRESIDENTE
TORELLY
LÚCIA KOPITKE
VICE

3. Escolha se fará autenticação por senha ou certificado digital.

Se sua escolha for por senha, siga o passo a passo. Se a escolha for por certificado digital pule para passo 7 (clique aqui)

Autenticação

Eleitor(a):

Selecione uma forma de autenticação

- Entrar com senha
- Receber senha por email ou SMS
- Entrar com certificado digital
- Entrar com certificado em nuvem

[Sair](#)

4. Clique em receber senha

Autenticação

Eleitor(a): _____

Selecione uma forma de autenticação

- *** Entrar com senha**
- Receber senha por email ou SMS**
- Entrar com certificado digital
- Entrar com certificado em nuvem

Sair

5. Abrirá uma tela onde você preencherá o CPF e, em seguida você deve escolher entre as opções e clique em enviar senha

Autenticação

Eleitor(a):

Escolha como você deseja receber a senha:

Email para 783*****@mai*****.com

Email para car*****@web****.com.br

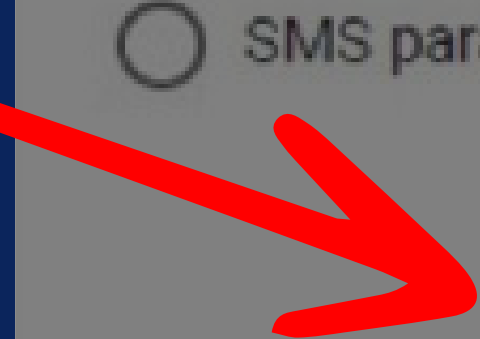
Email para car*****@gmail.com

SMS para (61) *****-2021

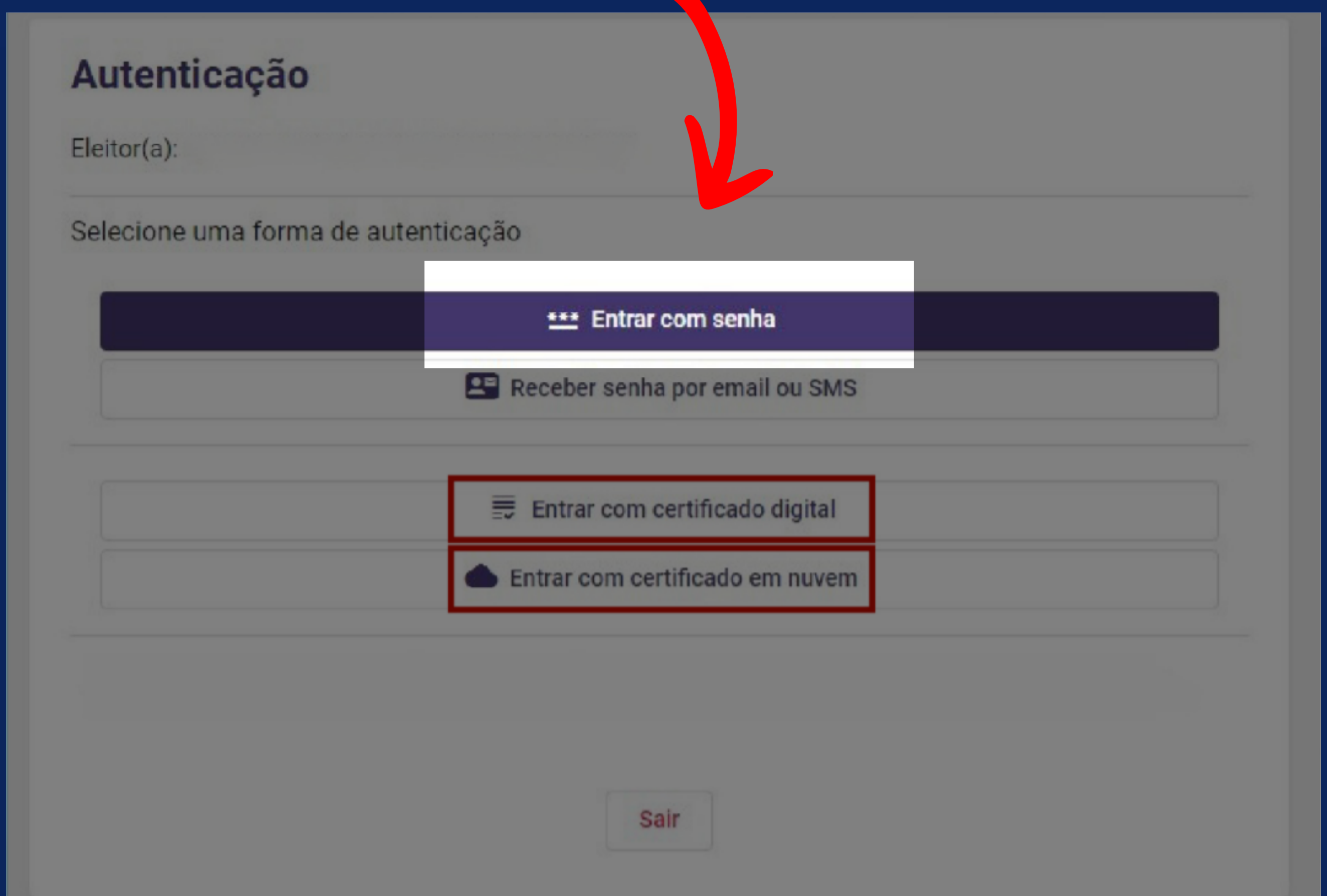
Enviar senha

Já tenho uma senha

Entrar de outra forma

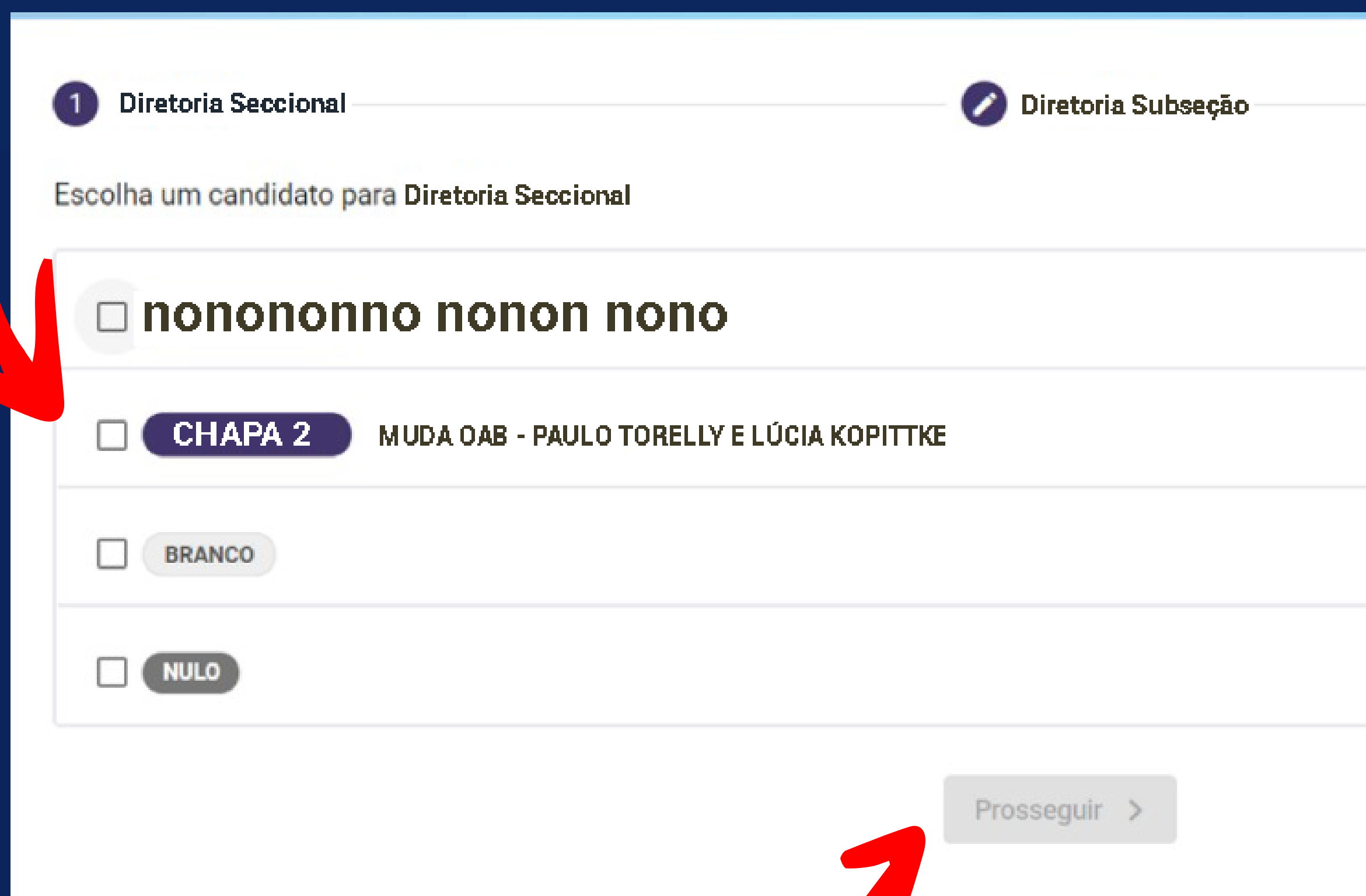


6. Após receber a senha, repita os passos 3 e 4 desta vez clicando em “entrar com senha”



The screenshot shows a web interface for authentication. At the top, the title is "Autenticação". Below it is a field for "Eleitor(a):". Underneath, the instruction "Selecione uma forma de autenticação" is displayed. There are four buttons for authentication methods: "Entrar com senha" (highlighted with a white box and a red arrow), "Receber senha por email ou SMS", "Entrar com certificado digital", and "Entrar com certificado em nuvem". At the bottom, there is a "Sair" button.

7. Clique na caixa de seleção.



1 Diretoria Seccional Diretoria Subseção

Escolha um candidato para Diretoria Seccional

- nonononno nonon nono
- CHAPA 2** MUDA OAB - PAULO TORELLY E LÚCIA KOPITKE
- BRANCO
- NULO

[Prosseguir >](#)

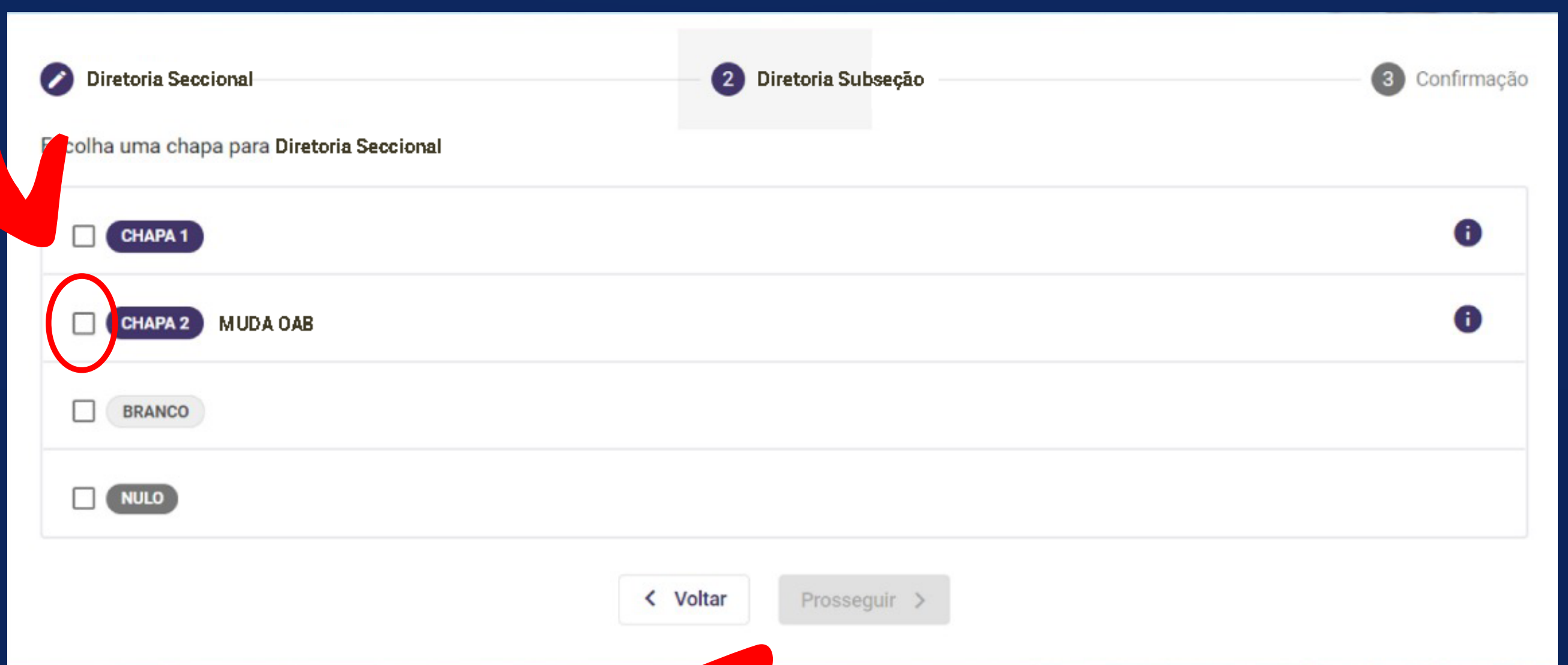
8. Clique em prosseguir

PARADEFENDER
A ADVOCACIA
MUDA AB/RS

VOTE
CHAPA
2

PRESIDENTE
TORELLY
LÚCIA KOPITKE
VICE

9. Clique na caixa de seleção.



The screenshot shows a three-step process: 1. Diretoria Seccional, 2. Diretoria Subseção (highlighted), and 3. Confirmação. Below the steps, the instruction reads 'Escolha uma chapa para Diretoria Seccional'. There are four options, each with a checkbox and an information icon (i): 'CHAPA 1', 'CHAPA 2 MUDA OAB' (the checkbox is circled in red), 'BRANCO', and 'NULO'. At the bottom, there are two buttons: '< Voltar' and 'Prosseguir >'. A red arrow points from the top left towards the 'CHAPA 2' checkbox, and another red arrow points from the 'Prosseguir' button towards the next step.

10. Clique em prosseguir

Se você é de Porto Alegre, pule essas etapas e confirme seu voto.

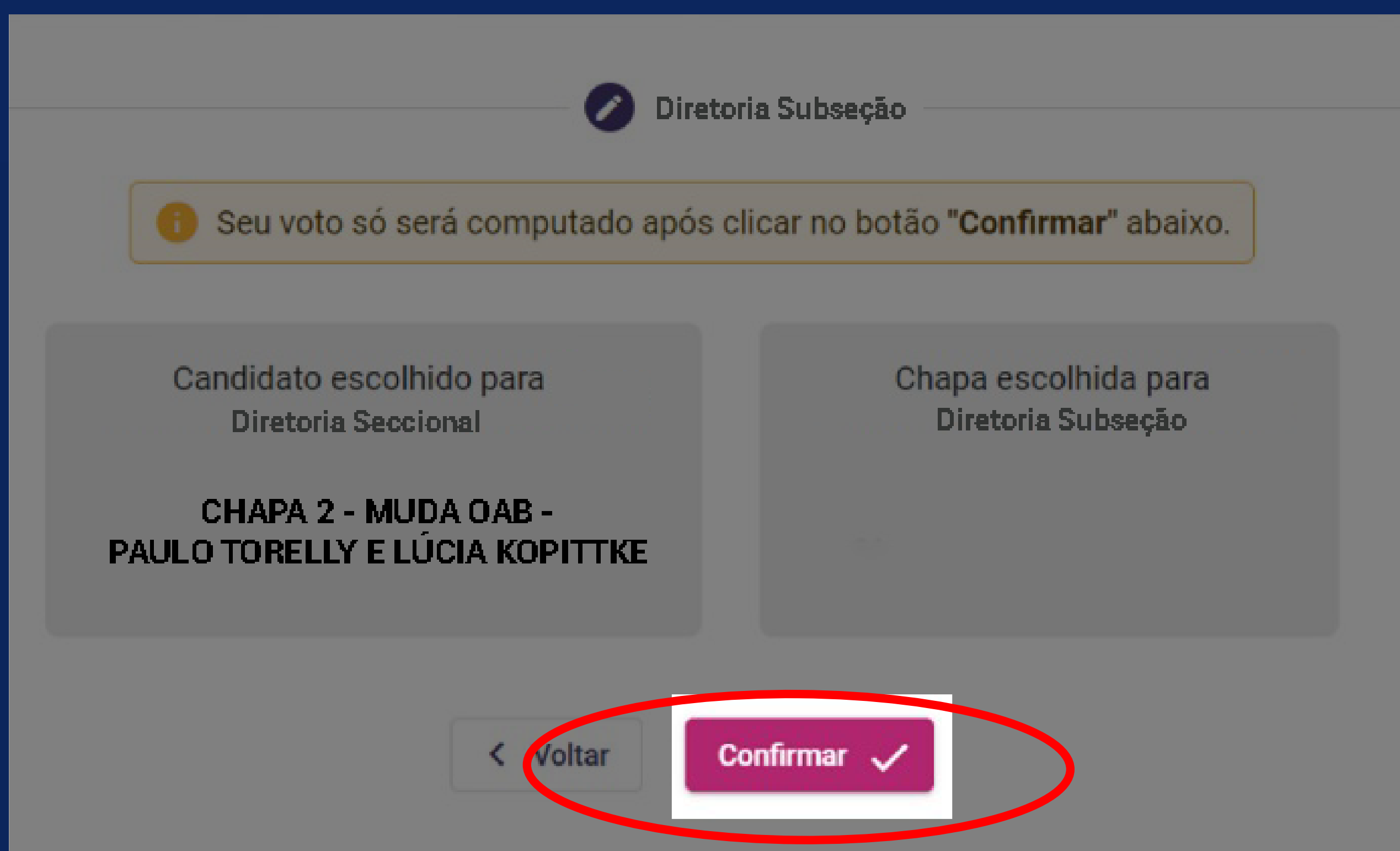
PARADEFENDER
A ADVOCACIA
MUDA AB/RS

VOTE
CHAPA

2

PRESIDENTE
TORELLY
LÚCIA KOPITKE
VICE

11. Veja se os nomes escolhidos estão corretos e clique em confirmar



PARADEFENDER
A ADVOCACIA
MUDA AB/RS

VOTE
CHAPA
2

PRESIDENTE
TORELLY
LÚCIA KOPITKE
VICE

Escolha a Chapa 2 Muda OAB/RS.



PARA DEFENDER
A ADVOCACIA

MUDA  **AB/RS**

VOTE
CHAPA

2

PRESIDENTE

TORELLY

VICE

**LÚCIA
KOPITKE**